

1. 如何留貨



有現貨
REMER
W05 Winner 浴缸龍頭
鍍鉻色

您的進貨價:
HK\$

零售價: HK\$950.00

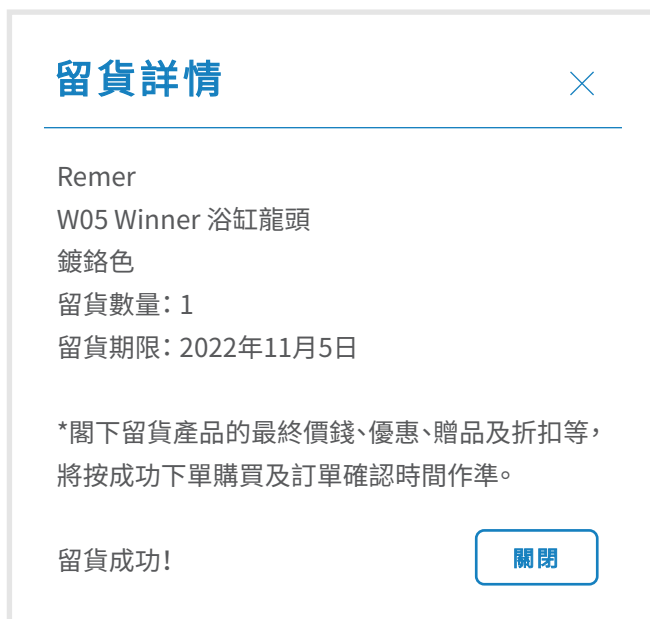
產品編號: 00010114

1. 數量 存貨還有多於20件

加入購物車

最多留貨件數2 已留貨數量0

2. **留貨4天**



留貨詳情

Remer
W05 Winner 浴缸龍頭
鍍鉻色
留貨數量: 1
留貨期限: 2022年11月5日

*閣下留貨產品的最終價錢、優惠、贈品及折扣等，
將按成功下單購買及訂單確認時間作準。

留貨成功!

關閉

必須登入，進入產品頁面，即可按擊留貨

1. 輸入需要留貨數量
2. 按一下「留貨4天」

*首次留貨日數為4天，同時會提供續期服務

1. 成功留貨後會有留貨詳情提示
2. 按一下「關閉」或右上角「X」

留貨功能不適用於以下產品：

套裝產品、缺貨、即將到港、感謝周產品、
訂製產品、贈品

2. 查詢留貨資料



店鋪地址 我的喜愛 快速下單 我的帳戶 | 登出

1件產品 **購物車**

REMER
1. W05 Winner 浴缸龍頭
鍍鉻色
HK\$

2. 數量 1 **已留貨**

3. 留貨期限: 2022年11月5日 刪除

小計 HK\$0.00

結帳

查詢已選產品總額

查看並編輯購物車

進入購物車，查詢留貨資料

1. 留貨產品
2. 數量
3. 留貨到期日

成功留貨產品，數量旁邊會顯示 **已留貨** 標籤



- ✓ 留貨到期未，睇吓購物車

留貨到期日會在已留貨下端顯示

3. 如何續期



想續期?睇睇購物車

按一下 [要求續期](#)

每款產品可以續期3次

每次續期時間為7天,由上一次留貨到期日起計算

例子:

按「留貨4天」為11月1日,留貨到期日為11月5日。

第1次「要求續期」按鈕顯示日期: 11月3日-11月5日

期間按「要求續期」,新留貨到期日為11月12日

第2次「要求續期」按鈕顯示日期: 11月10日-11月12日

期間按「要求續期」,新留貨到期日為11月19日

第3次「要求續期」按鈕顯示日期: 11月17日-11月19日

期間按「要求續期」,新留貨到期日為11月26日

若客人於最後到期日未有結帳,留貨產品將自動取消並不作通知。

留貨到期·續期·一圖話您知

November 2022

Sun 日	Mon 一	Tue 二	Wed 三	Thu 四	Fri 五	Sat 六
		1 留貨4天	2	3 開放 要求續期	4 開放 要求續期	5 首次留貨到期日 開放 要求續期
6 第1次續期開始	7	8	9	10 開放第2次 要求續期	11 開放第2次 要求續期	12 第1次續期留貨到期日 開放第2次 要求續期
13 第2次續期開始	14	15	16	17 開放第3次 要求續期	18 開放第3次 要求續期	19 第2次續期留貨到期日 開放第3次 要求續期
20 第3次續期開始	27	22	23	24	25	26 留貨到期日 [於最後到期日未有結帳,留貨產品將自動取消並不作通知。]
27	28	29	30			


4. 如何更改留貨

購物車


<input type="checkbox"/> 全選	產品	價格	數量	小計
<input type="checkbox"/>	 REMER W05 Winner 浴缸龍頭 鍍鉻色 ✓ 已留貨, 留貨期限: 2022年11月5日	HK\$532.00	3. <input type="text" value="10"/> 存貨量還有多於20件	HK\$5,320.00
<input type="checkbox"/>	 REMER X11 X-Style 面盆龍頭 鍍鉻色	HK\$840.00	<input type="text" value="6"/> 存貨量還有多於20件	HK\$5,040.00

店舖地址 | 我的喜愛 | 快速下單 | 我的帳戶 | 登出 **1.**

3件產品 **購物車**



REMER
W05 Winner 浴缸龍頭
鍍鉻色
HK\$ 950
數量 10 **已留貨**
[要求續期](#)
留貨期限: 2022年10月28日 刪除



REMER
X11 X-Style 面盆龍頭
鍍鉻色
HK\$ 1,500
數量 6

小計 HK\$0.00

[結帳](#)

[查詢已選產品總額](#)

2. [查看並編輯購物車](#)

已留貨產品只能減少, 不能增加

1. 您可進入購物車
 2. 於購物車底部點選 [查看並編輯購物車]
 3. 減少留貨數量
 4. 如要增加該產品留貨數量, 請重新到產品頁面, 重複 1. 如何留貨
- * 增加之數量會分開顯示, 並不會在原本產品上更新

5. 如何取消留貨

店舖地址 | 我的喜愛 | 快速下單 | 我的帳戶 | 登出 **1.**

1件產品 **購物車**



REMER
W05 Winner 浴缸龍頭
鍍鉻色
HK\$

數量 1 **已留貨**
[要求續期](#)
留貨期限: 2022年10月28日 **2.** [刪除](#)

小計 HK\$0.00

[結帳](#)

1. 進入購物車
2. 在需要取消留貨的產品上按「刪除」



- ✓ 想取消, 按刪除

要取消留貨, 在購物車產品旁邊按刪除


結帳部分

6. 查詢結帳總額

店鋪地址 我的喜愛 快速下單 我的帳戶 | 登出 1.

3件產品 購物車 X

2+3
  REMER W05 Winner 浴缸龍頭
鍍鉻色
HK\$ 950
數量 10 已留貨
要求續期
留貨期限: 2022年11月5日 刪除

 REMER X11 X-Style 面盆龍頭
鍍鉻色
HK\$ 1,500
數量 6

小計 HK\$0.00


結帳


4. 查詢已選產品總額

查看並編輯購物車

店鋪地址 我的喜愛 快速下單 我的帳戶 | 登出

3件產品 購物車 X

 REMER W05 Winner 浴缸龍頭
鍍鉻色
HK\$ 950
數量 10 已留貨
要求續期
留貨期限: 2022年11月5日 刪除

 REMER X11 X-Style 面盆龍頭
鍍鉻色
HK\$ 1,500
數量 6

小計 HK\$9,500.00

6. 結帳

查詢已選產品總額

查看並編輯購物車

購物車產品可以分批結帳啦!

1. 進入購物車
2. 每件產品旁邊都新增一個小方格
3. 剔選需要產品
4. 按一下
5. 總額將更新並顯示
6. 或按 下單



下單幾多錢，按一下就知

- 選擇購買產品，按 [查詢已選產品總額] 就知道

結帳幾多錢， 一下就知

剔選指定產品，按 即可顯示相關產品總額


7. 如何結帳


購物車

<input type="checkbox"/> 全選	產品	價格	數量	小計
<input type="checkbox"/>	 REMER W05 Winner 浴缸龍頭 鍍鉻色 ✓ 已留貨 · 留貨期限: 2022年11月5日	HK\$532.00	3. <input type="text" value="10"/> 存貨量還有多於20件	HK\$5,320.00
<input type="checkbox"/>	 REMER X11 X-Style 面盆龍頭 鍍鉻色	HK\$840.00	<input type="text" value="6"/> 存貨量還有多於20件	HK\$5,040.00

1. 店舖地址 | 我的喜愛 | 快速下單 | 我的帳戶 | 登出

3件產品 購物車 X


REMER
W05 Winner 浴缸龍頭
鍍鉻色
HK\$ 950
數量 10 已留貨
[要求續期](#)
留貨期限: 2022年10月28日 刪除


REMER
X11 X-Style 面盆龍頭
鍍鉻色
HK\$ 1,500
數量 6

小計 HK\$0.00

4. [結帳](#)

[查詢已選產品總額](#)

2. [查看並編輯購物車](#)

結帳前可更改產品數量

* 已留貨產品只能減少，不能增加。*



✓ 確定產品和數量，按「結帳」

1. 進入購物車
2. 於購物車底部點選 [查看並編輯購物車]
3. 更新產品數量
4. 按結帳，或
5. 如需增加該產品之結帳數量，請到產品頁面，將增加的數量加入購物車
6. 留貨產品可與直接加入購物車之產品一同結帳



- ✓ 所有已留貨產品的最終價格、優惠、贈品或折扣，將以成功下單及訂單確認時間為準
- ✓ 留貨功能不適用於套裝產品、缺貨、即將到港、感謝周產品、訂製產品或贈品
- ✓ 每件留貨產品設有最多留貨件數
- ✓ 已留貨產品數量只可減少，不能增加
例子：如已留貨數量為10件，留貨期間只可更改數量為1-9件，或直接按刪除取消留貨
如需增加該產品留貨數量，請到該產品頁面，重覆留貨步驟 1. 如何留貨
- ✓ 留貨功能只開放給BKEE會員使用，需要登入BKEE帳號進行留貨，如忘記登入資料，請向BKEE或相關銷售人員查詢