

Plus

 galassia

Lavabi



6032M
6032 - 60x40



6036 - 75x30



6031M
6031 - 50x27



6035 - 55x30



6022SF
6022 - 48x48



6030M
6030 - 40x20



6034M
6034 - 40x40



6033M
6033 - 30x30

Wc - Bidet



8970 - 52x38



8960 - 52x38



8971 - 52x38



8961 - 52x38



8962
8963 - 64x38



Sa02 vaso con scarico universale.
Sa02 wc with floor/wall draining.
Sa02 inodoro para tanque alto.

Plus 75x30

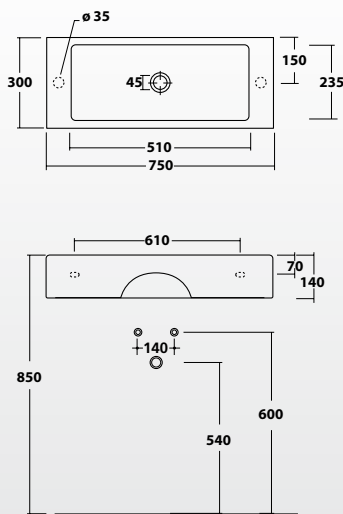
art. 6036 - 75x30

Lavabo cm 75x30 con bacino da 51 cm, predisposto per rubinetteria monoforo destra o sinistra e da parete. Installazione sospesa e in appoggio. Fissaggio incluso.

Washbasin 75x30 cm with 51 cm basin, arranged with 1 tap hole right or left and to wall. Wall-hung or laid-on installation. Fixing kit included.

Lavabo 75x30 cm, seno de 51 cm y orificio premarcado para grifería a la derecha o a la izquierda o de pared. Suspendido o de apoyo.


Fijaciones incluidas.



Specchio cm 60x100 con cornice finitura alluminio, senza interruttore e presa

Mirror 60x100 cms with finished aluminium frame, without switch and socket.

Espejo 60x100 cm con marco acabado aluminio, sin interruptor y clema.

 art. 6055



Mensola sospesa in rovere cm 128.


Completa di staffe di fissaggio.

Oak wall-hung shelf cm128. Fixing brackets included.

Repisa suspendida en roble cm128. Kit de fijaciones incluidas.

 art. 5251R Finitura rovere/oak/roble

 art. 5251W Finitura wenge/wengè/wengué



Mobile sospeso sottolavabo in legno MDF, laccato lucido a 2 ante per lavabo art. 6036.

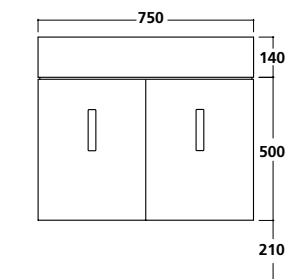
Wall-hung underbasin MDF wooden cabinet glossy lacquered, 2 doors, for washbasin art. 6036.

Mueble suspendido bajolavabo en DM, lacado brillante, con 2 puertas, para lavabo art. 6036.

 art. 6037NE Laccato nero/black/negro

 art. 6037B Laccato bianco/white/blanco


 art. 6037R RAL a richiesta/RAL on request/RAL a petición

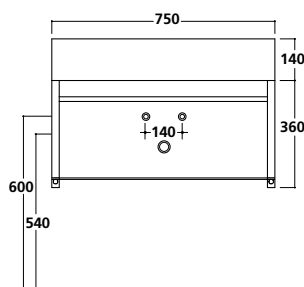


Struttura sospesa sottolavabo in ottone cromato con piano in vetro satinato per lavabo art. 6036.

Wall-hung underbasin structure, chromium brass plated with etched glass shelf for washbasin art. 6036.

Estructura bajolavabo en latón cromado con repisa en cristal satinado para lavabo art. 6036.

 art. 6038





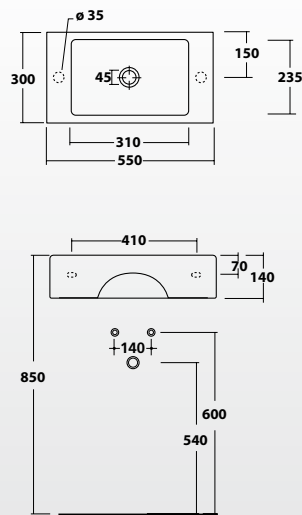
Plus 55x30

art. 6035 - 55x30

Lavabo cm 55x30 con bacino da 31 cm, predisposto per rubinetteria monoforo destra o sinistra e da parete. Installazione sospesa e in appoggio. Fissaggio incluso.

Washbasin 55x30 cm with 31 cm basin, arranged with 1 tap hole right or left and to wall. Wall-hung or laid-on installation. Fixing kit included.


Lavabo 55x30 cm, seno de 31 cm y orificio premarcado para grifería a la derecha o a la izquierda o de pared. Suspendido o de apoyo. Fijaciones incluidas.



Specchio cm 60x100 con cornice finitura alluminio, senza interruttore e presa

Mirror 60x100 cms with finished aluminium frame, without switch and socket.

Espejo 60x100 cm con marco acabado aluminio, sin interruptor y clema.

 art. 6055



Mensola sospesa in rovere cm 98.

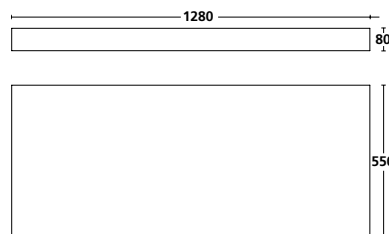
Completa di staffe di fissaggio.

Oak wall-hung shelf cm98. Fixing brackets included.

Repisa suspendida en roble cm98. Kit de fijaciones incluidas.

 art. 5250R Finitura rovere/oak/roble

 art. 5250W Finitura wenge/wengè/wengué



Mobile sospeso sottolavabo in legno MDF, laccato nero ad 1 anta per lavabo art.6035.

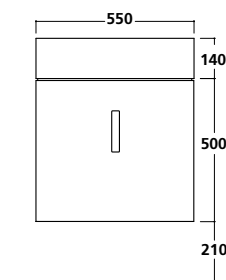
Wall-hung underbasin MDF wooden cabinet glossy lacquered, 1 door, for washbasin art. 6035.

Mueble suspendido bajolavabo en DM, lacado brillante, con 1 puerta, para lavabo art. 6035.

 art. 6039NE Laccato nero/black/negro

 art. 6039B Laccato bianco/white/blanco


 art. 6039R RAL a richiesta/RAL on request/RAL a petición

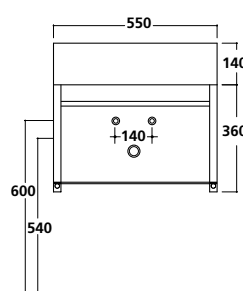


Struttura sospesa sottolavabo in ottone cromato con piano in vetro satinato per lavabo art. 6035.

Wall-hung underbasin structure, chromium brass plated with etched glass shelf for washbasin art. 6035.

Estructura bajolavabo en latón cromado con repisa en cristal satinado para lavabo art. 6035.

 art. 6040





H6 - Flat piatto doccia 75x100.
Sa02 vaso con scarico universale.
Sa02 bidet monoforo.
H6 - Flat shower tray 75x100.
Sa02 wc with floor/wall draining.
Sa02 bidet one hole.
H6 - Flat plato de ducha 75x100.
Sa02 inodoro para tanque alto.
Sa02 bidet 1 orificio.

Plus 60x40

art. 6032M - 60x40

Lavabo cm 60x40 monoforo predisposto 3 fori.
Installazione sospesa e in appoggio.

Fissaggio incluso.

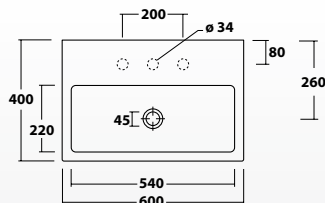
Washbasin 60x40 cm one hole arranged 3 holes.

Wall hung or laid-one installation.

Fixing kit included.

Lavabo 60x40 cm, 1 orificio premarcato per 3.

Suspendido o de apoyo. Fijaciones incluidas.



art. 6032 - 60x40

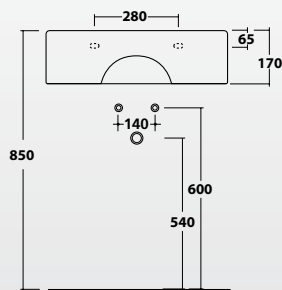
Lavabo cm 60x40 senza foro rubinetteria.
Installazione sospesa e in appoggio.

Fissaggio incluso.

Washbasin 60x40 cm without tap hole. Wall hung or laid-one installation. Fixing kit included.

Lavabo 60x40 cm, sin orificio. Suspendido o de apoyo.


Fijaciones incluidas.



Specchio cm 60x100 con cornice finitura alluminio,
senza interruttore e presa.

Mirror 60x100 cms with finished aluminium frame, without switch and socket.

Espejo 60x100 cm con marco acabado aluminio, sin interruptor y clema.

 art. 6055



Mensola sospesa in rovere cm 98.


Completa di staffe di fissaggio.

Oak wall-hung shelf cm98. Fixing brackets included.

Repisa suspendida en roble cm98. Kit de fijaciones incluidas.

 art. 5250R Finitura rovere/oak/roble

 art. 5250W Finitura wenge/wengè/wengué



Mobile sospeso sottolavabo in legno MDF,
laccato nero ad 1 anta per lavabo art.6032/M.

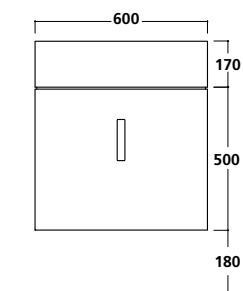
Wall-hung underbasin MDF wooden cabinet glossy lacquered, 1 door, for washbasin art. 6032/M.

Mueble suspendido bajolavabo en DM, lacado brillante, con 1 puerta, para lavabo art. 6032/M.

 art. 6041NE Laccato nero/black/negro

 art. 6041B Laccato bianco/white/blanco


 art. 6041R RAL a richiesta/RAL on request/RAL a petición

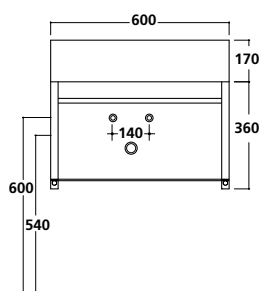


Struttura sospesa sottolavabo in ottone
cromato con piano in vetro satinato per
lavabo art. 6032/M.

Wall-hung underbasin structure, chromium brass plated with etched glass shelf for washbasin art. 6032/M.

Estructura bajolavabo en latón cromado con repisa en cristal satinado para lavabo art. 6032/M.

 art. 6042





Sa02 vaso con scarico universale.
Sa02 wc with floor/wall draining.
Sa02 inodoro para tanque alto.

Plus 50x27

art. 6031M - 50x27

Lavabo cm 50x27 monoforo.

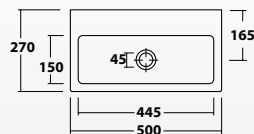
Installazione sospesa o d'appoggio.

Fissaggio incluso.

Washbasin 50x27 cm, one tap hole. Wall-hung or laid-on installation. Fixing kit included.

Lavabo 50x27 cm, 1 orificio. Suspendido o de apoyo.

Fijaciones incluidas.



art. 6031 - 50x27

Lavabo cm 50x27 senza foro rubinetteria.

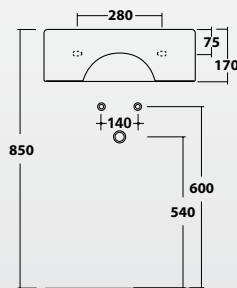
Installazione sospesa o d'appoggio.

Fissaggio incluso.

Washbasin 50x27 cm without tap hole. Wall-hung or laid-on installation. Fixing kit included.

Lavabo 50x27 cm sin orificio. Suspendido o de apoyo.

Fijaciones incluidas.



Specchio cm 60x100 con cornice finitura alluminio, senza interruttore e presa

Mirror 60x100 cms with finished aluminium frame, without switch and socket.

Espejo 60x100 cm con marco acabado aluminio, sin interruptor y clema.



art. 6055



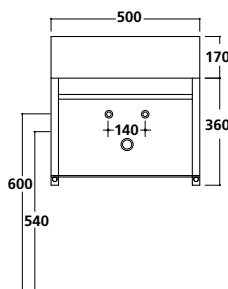
Struttura sospesa sottolavabo in ottone cromato con piano in vetro satinato per lavabo art. 6031/M.

Wall-hung underbasin structure, chromium brass plated with etched glass shelf for washbasin art. 6031/M.

Estructura bajolavabo en latón cromado con repisa en cristal satinado para lavabo art. 6031/M.



art. 6047



art. 9916

Piletta Click-Clack.

Click-Clack drain.

Válvula Click-Clack.

art. 9573

Piletta aperta.

Open outlet drain.

Válvula desagüe abierta.

art. 6061

Sifone cilindrico leggero.

Light cylindrical trap.

Sifón cilíndrico corto.

art. 9570

Sifone cilindrico.

Cylindrical trap.

Sifón cilíndrico.

art. 9571

Sifone bottiglia.

Bottle trap.

Sifón botella.





H6 - Flat piatto doccia 75x100.
Sa02 vaso sospeso.
Sa02 bidet monoforo sospeso.
H6 - Flat shower tray 75x100.
Sa02 wall mounted wc.
Sa02 wall mounted bidet one hole.
H6 - Flat plato de ducha 75x100.
Sa02 inodoro suspendido.
Sa02 bidet suspendido 1 orificio.

Plus 48

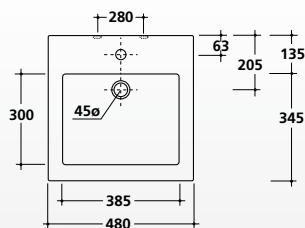
art. 6022 - 48x48

Lavabo cm 48x48 d'appoggio o sospeso con bacino rettangolare, con foro.

Fissaggio incluso.

Deep square counter top or wall-hung washbasin with rectangular basin, with hole. Fixing kit included.

Lavabo cuadrado de apoyo o suspendido con seno rectangular con orificio. Fijaciones incluidas.

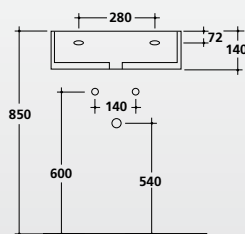


art. 6022SF - 48x48

Lavabo cm 48x48 d'appoggio o sospeso con bacino rettangolare, senza foro. Fissaggio incluso.

Deep square counter top or wall-hung washbasin with rectangular basin, without hole. Fixing kit included.


Lavabo cuadrado de apoyo o suspendido con seno rectangular sin orificio. Fijaciones incluidas.



Specchio cm 60x100 con cornice finitura alluminio, senza interruttore e presa

Mirror 60x100 cms with finished aluminium frame, without switch and socket.

Espejo 60x100 cm con marco acabado aluminio, sin interruptor y clema.

 art. 6055



Mensola sospesa in rovere cm 98.


Completa di staffe di fissaggio.

Oak wall-hung shelf cm98. Fixing brackets included.

Repisa suspendida en roble cm98. Kit de fijaciones incluidas.

 art. 5250R Finitura rovere/oak/roble

 art. 5250W Finitura wenge/wengè/wengué



Mobile sospeso sottolavabo in legno MDF, laccato nero ad 1 anta per lavabo art.6022/SF.

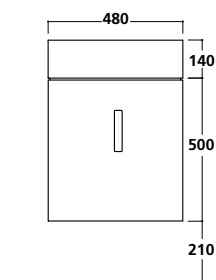
Wall-hung underbasin MDF wooden cabinet black lacquered, 1 door, for washbasin art. 6022/SF.

Mueble suspendido bajolavabo en DM, lacado negro, con 1 puerta, para lavabo art. 6022/SF.

 art. 6043NE Laccato nero/black/negro

 art. 6043B Laccato bianco/white/blanco


 art. 6043R RAL a richiesta/RAL on request/RAL a petición

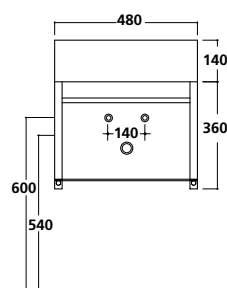


Struttura sospesa sottolavabo in ottone cromato con piano in vetro satinato per lavabo art. 6022/SF.

Wall-hung underbasin structure, chromium brass plated with etched glass shelf for washbasin art. 6022/SF.

Estructura bajolavabo en latón cromado con repisa en cristal satinado para lavabo art. 6022/SF.

 art. 6044





Sa02 vaso monoblocco scarico universale.

Sa02 wc monoblock floor/wall draining.

Sa02 inodoro para tanque bajo salida horizontal/vertical.

Plus 40

art. **6034M** - 40x40

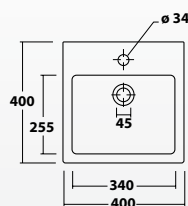
Lavabo cm 40x40 monoforo.

Installazione sospesa o d'appoggio.

Fissaggio incluso.

Washbasin 40x40 cm, one tap hole. Wall-hung or laid-on installation. Fixing kit included.

Lavabo 40x40 cm, 1 orificio. Suspendido o de apoyo. Fijaciones incluidas.



art. **6034** - 40x40

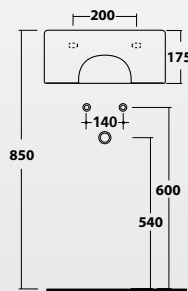
Lavabo cm 40x40 senza foro rubinetteria.

Installazione sospesa o d'appoggio.

Fissaggio incluso.

Washbasin 40x40 cm without tap hole. Wall-hung or laid-on installation. Fixing kit included.


Lavabo 40x40 cm sin orificio. Suspendido o de apoyo. Fijaciones incluidas.



Specchio cm 40x100 con cornice finitura alluminio, senza interruttore e presa

Mirror 40x100 cms with finished aluminium frame, without switch and socket.

Espejo 60x100 cm con marco acabado aluminio, sin interruptor y clema.

 art. **6054**



Mobile sospeso sottolavabo in legno MDF, laccato nero ad 1 anta per lavabo art.6034/M.

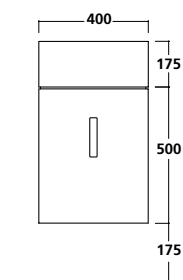
Wall-hung underbasin MDF wooden cabinet black lacquered, 1 door, for washbasin art. 6034/M.

Mueble suspendido bajolavabo en DM, lacado negro, con 1 puerta, para lavabo art. 6034/M.

 art. **6045NE** Laccato nero/black/negro

 art. **6045B** Laccato bianco/white/blanco


 art. **6045R** RAL a richiesta/RAL on request/RAL a petición

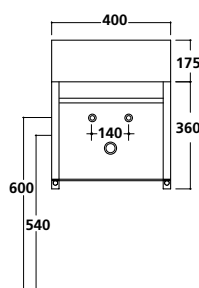


Struttura sospesa sottolavabo in ottone cromato con piano in vetro satinato per lavabo art. 6034/M.

Wall-hung underbasin structure, chromium brass plated with etched glass shelf for washbasin art. 6034/M.

Estructura bajolavabo en latón cromado con repisa en cristal satinado para lavabo art. 6034/M.

 art. **6046**





H6 - Flat piatto doccia 75x100.

Sa02 vaso sospeso.

H6 - Flat shower tray 75x100.

Sa02 wall mounted wc.

H6 - Flat plato de ducha 75x100.

Sa02 inodoro suspendido.

Plus 30

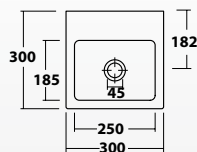
art. 6033M - 30x30

Lavabo cm 30x30 monoforo.

Installazione sospesa o d'appoggio. Fissaggio incluso.

Washbasin 30x30 cm, one tap hole. Wall-hung or laid-on installation. Fixing kit included.

Lavabo 30x30 cm, 1 orificio. Suspendido o de apoyo. Fijaciones incluidas.



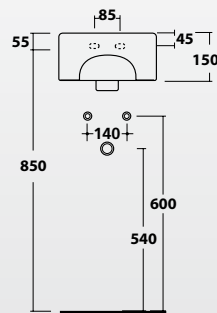
art. 6033 - 30x30

Lavabo cm 30x30 senza foro rubinetteria.

Installazione sospesa o d'appoggio. Fissaggio incluso.

Washbasin 30x30 cm without tap hole. Wall-hung or laid-on installation. Fixing kit included.


Lavabo 30x30 cm sin orificio. Suspendido o de apoyo. Fijaciones incluidas.



Specchio cm 30x100 con cornice finitura alluminio, senza interruttore e presa

Mirror 30x100 cms with finished aluminium frame, without switch and socket.

Espejo 30x100 cm con marco acabado aluminio, sin interruptor y clema.


 art. 6053

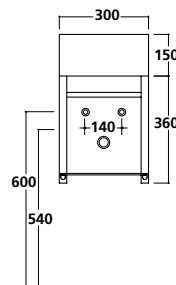


Struttura sospesa sottolavabo in ottone cromato con piano in vetro satinato per lavabo art. 6033/M.

Wall-hung underbasin structure, chromium brass plated with etched glass shelf for washbasin art. 6033/M.

Estructura bajolavabo en latón cromado con repisa en cristal satinado para lavabo art. 6033/M, color RAL a petición.

 art. 6049



art. 6061
Sifone cilindrico leggero.
Light cylindrical trap.
Sifón cilíndrico corto.



art. 9916
Piletta Click-Clack.
Click-Clack drain.
Válvula Click-Clack.

art. 9570
Sifone cilindrico.
Cylindrical trap.
Sifón cilíndrico.



art. 9573
Piletta aperta.
Open outlet drain.
Válvula desagüe abierta.

art. 9571
Sifone bottiglia.
Bottle trap.
Sifón botella.



Plus 40x20

art. **6030M** - 40x20

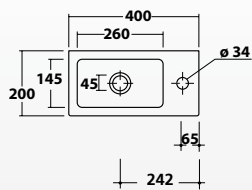
Lavabo cm 40x20 monoforo.

Installazione sospesa o d'appoggio.

Fissaggio incluso.

Washbasin 40x20 cm, one tap hole. Wall-hung or laid-on installation. Fixing kit included.

Lavabo 40x20 cm 1 orificio. Suspendido o de apoyo. Fijaciones incluidas.



art. **6030** - 40x20

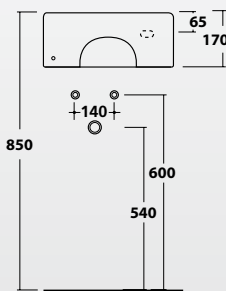
Lavabo cm 40x20 senza foro rubinetteria.

Installazione sospesa o d'appoggio.

Fissaggio incluso.

Washbasin 40x20 cm without tap hole. Wall-hung or laid-on installation. Fixing kit included.

Lavabo 40x20 cm sin orificio. Suspendido o de apoyo. Fijaciones incluidas.



Specchio cm 40x100 con cornice finitura alluminio, senza interruttore e presa

Mirror 40x100 cms with finished aluminium frame, without switch and socket.

Espejo 40x100 cm con marco acabado aluminio, sin interruptor y clema.



art. **6054**



Lavabo cm 40x20 monoforo.

Installazione sospesa o d'appoggio.

Fissaggio incluso.

Washbasin 40x20 cm, one tap hole. Wall-hung or laid-on installation. Fixing kit included.

Lavabo 40x20 cm 1 orificio. Suspendido o de apoyo. Fijaciones incluidas.

art. **6030M**



art. **9916**

Piletta Click-Clack.

Click-Clack drain.

Válvula Click-Clack.

art. **9573**

Piletta aperta.

Open outlet drain.

Válvula desagüe abierta.

art. **6061**

Sifone cilindrico leggero.

Light cylindrical trap.

Sifón cilíndrico corto.



art. **9570**

Sifone cilindrico.

Cylindrical trap.

Sifón cilíndrico.



art. **9571**

Sifone bottiglia.

Bottle trap.

Sifón botella.



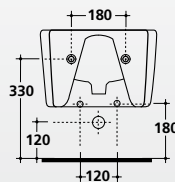
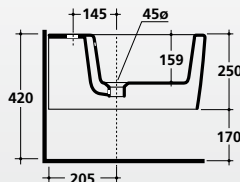
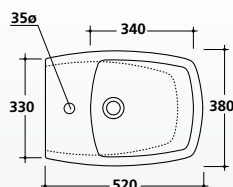
Plus sanitari

art. 8970 - 52x38

Bidet sospeso monoforo.

Wall-hung bidet, one hole.

Bidet suspendido 1 orificio.

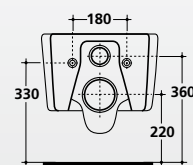
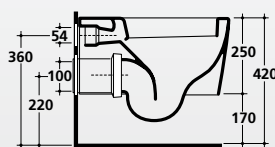
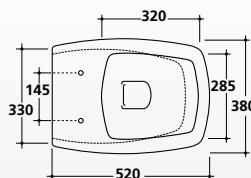


art. 8971 - 52x38

Vaso sospeso.

Wall-hung wc.

Inodoro suspendido.



I lavabi della collezione Plus sono abbinabili ai sanitari della collezione Sa.02.

Plus washbasins can be matched with Sa.02 sanitary wares.

Los lavabos de la colección Orbis pueden ser combinados con los inodoros de la colección Sa.02.

art. 9051

Staffa di fissaggio per vaso e bidet sospeso.

Fixing bracket for wall-hung w.c. and bidet.

Fijaciones para inodoro y bidet suspendido.

art. 9053

Raccordo per scarico a parete.

Pipe for wall drain.

Sifón de evacuación para inodoro salida horizontal.

art. 8979

Coprivaso avvolgente in termoidurente.

Thermosetting wrap around seat-cover.

Tapa inodoro envolvente termoidurente.



art. 8977

Coprivaso avvolgente in termoidurente, cerniera con dispositivo di caduta rallentata.

Thermosetting wrap around seat-cover with soft closing system.

Tapa termoidurente con bisagra de caída amortiguada.





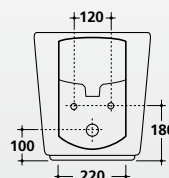
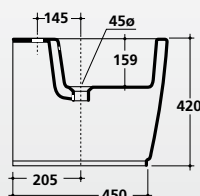
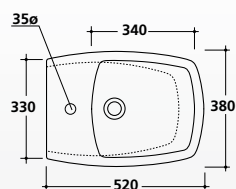
Plus sanitari

art. 8960 - 52x38

Bidet monoforo. Fissaggio incluso.

One hole bidet. Fixing kit included.

Bidet 1 orificio. Fijaciones incluidas.



art. 8961 - 52x38

Vaso con scarico universale "S/P, trasformabile tramite curva tecnica. Fissaggio incluso.

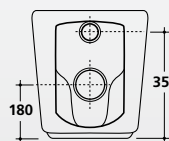
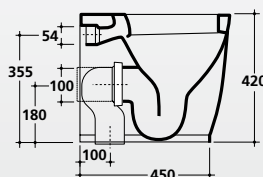
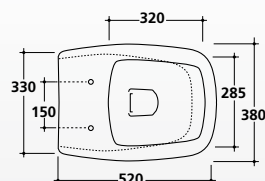
W.c. with floor/wall draining, adjustable by elbow/pipe.

Fixing kit included.

Inodoro para tanque alto salida horizontal ó vertical.

Transformable por medio del sifón de evacuación.

Fijaciones incluidas.



I lavabi della collezione Plus sono abbinabili ai sanitari della collezione Sa.02.

Plus washbasins can be matched with Sa.02 sanitary wares.

Los lavabos de la colección Orbis pueden ser combinados con los inodoros de la colección Sa.02.

art. 9052

Curva tecnica "S" per scarico pavimento.

Con kit di fissaggio

Elbow for floor drain with fixing kit.

Sifón de evacuación para inodoro salida vertical,

con kit de fijación.

art. 9053

Raccordo per scarico a parete.

Pipe for wall drain.

Sifón de evacuación para inodoro salida horizontal.

art. 8979

Coprivaso avvolgente in termoidurente.

Thermosetting wrap around seat-cover.

Tapa inodoro envolvente termoidurente.



art. 8977

Coprivaso avvolgente in termoidurente, cerniera con dispositivo di caduta rallentata.

Thermosetting wrap around seat-cover with soft closing system.

Tapa termoidurente con bisagra de caída amortiguada.





Plus sanitari

art. 8962 - 64x38

Vaso monoblocco con scarico universale "S/P", trasformabile tramite curva tecnica. Fissaggio incluso.

W.c. monoblock with wall/floor draining. Adjustable by elbow/pipe. Fixing kit included.

Inodoro taque bajo salida horizontal ó vertical. Transformable por medio del sifón de evacuación. Fijaciones incluidas.

art. 8963 - 32x15xh50

Cassetta in ceramica per vaso monoblocco.

Ceramic cistern for monoblock w.c.

Tanque cerámico para inodoro.

Da combinarsi con art. 9045

To be combined with art. 9045

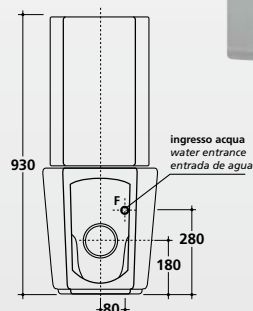
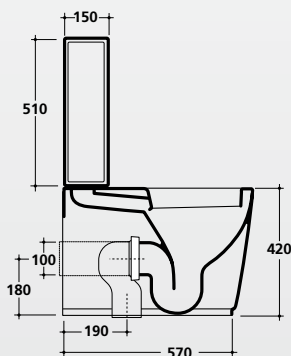
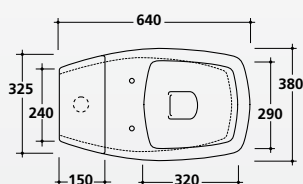
Para combinar con art. 9045

art. 9045

Cassetta in plastica anticondensa sistema doppio flusso.

Anticondensation plastic cistern double flow system.

Depósito plástico anticondesación con mecanismo doble descarga.



I lavabi della collezione Plus sono abbinabili ai sanitari della collezione Sa.02.

Plus washbasins can be matched with Sa.02 sanitary wares.

Los lavabos de la colección Orbis pueden ser combinados con los inodoros de la colección Sa.02.

art. 9052

Curva tecnica "S" per scarico pavimento. Con kit di fissaggio

Elbow for floor drain with fixing kit.

Sifón de evacuación para inodoro salida vertical, con kit de fijación.

art. 9053

Raccordo per scarico a parete.

Pipe for wall drain.

Sifón de evacuación para inodoro salida horizontal.

art. 8979

Coprivaso avvolgente in termoidurente.

Thermosetting wrap around seat-cover.

Tapa inodoro envolvente termoidurente.



art. 8977

Coprivaso avvolgente in termoidurente, cerniera con dispositivo di caduta rallentata.

Thermosetting wrap around seat-cover with soft closing system.

Tapa termoidurente con bisagra de caída amortiguada.



@ galassia

Concept
Archivio Design

Foto
Lorenzo Borgianni

Styling
Katuscia Ragazzo

Rubinerie
Gessi

Stampa
Telligraf

Plus

 galassia

*GALASSIA S.p.A.
Zona Industriale loc. Pantalone
01030 Corchiano (VT) Italy
Tel. +39 0761 573134 (r.a.)
Fax +39 0761 573458
www.ceramicagalassia.it*